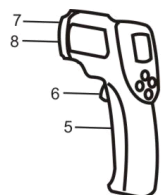
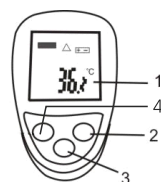


Scheda Tecnica

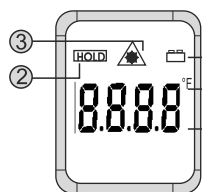
Termometro Connesso
Codice 91100-004-ca

Caratteristiche

- -50+380°C/-58+716°F
- Doppia scala : °C / °F
- Risoluzione : 0.1°
- Precisione : ±2% o ±2°C
- Emissività fissa : 0.90
- Con Raggi Infrarossi
- Rapporto Spot/distanza : 12/1
- Data Hold
- Retroilluminazione del display
- A richiesta certificato di taratura
- Con Sacchetto
- 2 pile AAA
- In confezione da appendere



1. Display
2. Illuminazione del display
3. Laser
4. °C/°F
5. Compartimento pila
6. Pulsante
7. Raggio laser
8. Sensore



1. Pila
2. DATA HOLD
3. Modo laser
4. °C/°F
5. Temperatura

CONNECT

Utilizzo

Aprire il coperchio (5) e installare la pila. Premere il grilletto (6) e puntate verso l'oggetto di cui si vuole prendere la temperatura. La temperatura resta sullo schermo ancora 15 sec. dopo che si è rilasciato il grilletto.

Funzione del Laser. Premere il tasto (3). Premerlo di nuovo per spegnere il laser.

Illuminazione dello schermo. Premere il tasto (2) Premerlo di nuovo per spegnere lo schermo.

°C/°F. Premere il tasto (4) per scegliere l'unità di misura.

Il termometro si spegne automaticamente (Auto Off).

Precauzioni. Verificare che il raggio laser sia ben puntato verso l'oggetto da misurare. Più si è vicini al bersaglio, più la misura sarà precisa. Evitare gli sbalzi termici. Riporre il termometro a temperatura ambiente. Non usare sulle superfici brillanti o riflettenti. Non puntare il laser verso gli occhi o il viso di una persona o di un animale, né verso di un gas o delle sostanze esplosive.

Cambio della pila. Sostituire le pile quando appare il segno «  ».

Problemi possibili:

- Il termometro non si accende : verificare le pile.
- Non si legge alcun dato nel display : verificare le pile.
- Sullo schermo appaiono dei trattini : si è oltrepassata la temperatura massima.

Manutenzione. Per una corretta misura, mantenere la lente pulita. Non procedere alla pulizia della lente subito dopo l'uso del termometro. Usare dell'aria compressa oppure un cotone umido morbido. Non usare solventi.

“TH IR” è un'applicazione che funziona con la pistola di temperatura intelligente e mostra il cambiamento della temperatura quando il termometro è in funzione.

Una volta connessa via Bluetooth con il termometro, l'app può visualizzare la temperatura contemporaneamente, può salvare i dati storici ed esportarli in altre applicazioni od inviare un e-mail al vostro PC.



Applicazione « TH IR » su Apple Store e Google Play

Alla France

Z.I. du Bompas - 13, rue du Bompas - Chemillé - 49120 Chemillé-en-Anjou - FRANCE
Tél. + 33 (0)2 41 30 55 08 - Fax +33 (0)2 41 30 34 67

www.allafrance.com


France